

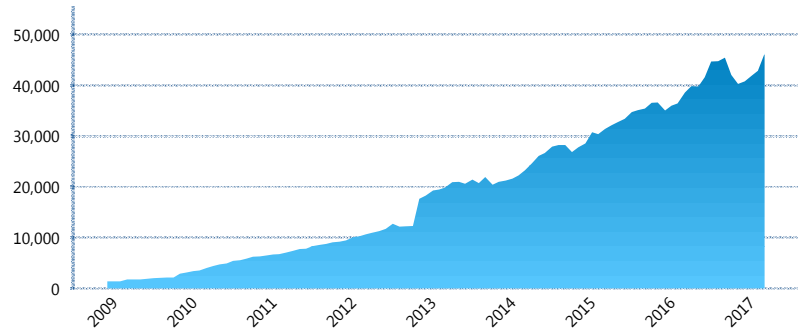
### I. INFORMACIÓN FINANCIERA

#### I) Detalles del Fondo

Detalles del Fondo	
Razón Social	Más Pensión Siefore Básica 4, S.A. de C.V.
Inicio de Operaciones	04/12/2008
Tipo de Fondo	Básica
Clave Bolsa	MASBAS4
Activos Administrados *	46,316
ISIN	MX54MA060014
Comisión Anual	0.86%
Administrador	Fondo Nacional de Pensiones de los Trabajadores al Servicio del Estado (PENSIONISSSTE)
Director General	Ing. José María de la Torre Vereza
Presidente del Consejo	José Reyes Baeza Terrazas

#### Activos Administrados \*

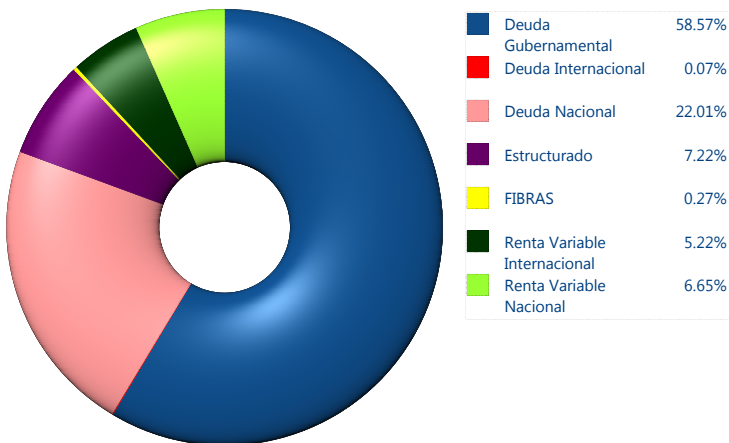
\$46,316



\*Cifras en millones de pesos

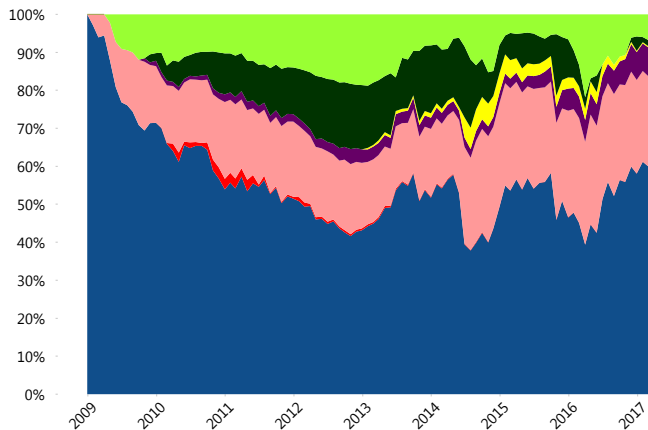
Contiene el efecto de fusiones, cortes transversales y transferencias por edad. Para mayor información consultar: <http://www.consar.gob.mx/gobmx/Aplicativo/Factsheets/EC/ECSAR.pdf>

#### II) Inversiones



Tipo de Instrumento		PensionISSSTE (SB4)	Sistema Básicas 4**
Renta Variable Nacional	Renta Variable Nacional	6.65%	7.45%
	<b>Total</b>	<b>6.65%</b>	<b>7.45%</b>
Renta Variable Internacional	Renta Variable Internacional	5.22%	17.14%
	<b>Total</b>	<b>5.22%</b>	<b>17.14%</b>
Mercancías	Mercancías	0.00%	0.29%
	<b>Total</b>	<b>0.00%</b>	<b>0.29%</b>
FIBRAS	FIBRAS	0.27%	1.64%
	<b>Total</b>	<b>0.27%</b>	<b>1.64%</b>
Estructurado	Estructurados	7.22%	4.89%
	<b>Total</b>	<b>7.22%</b>	<b>4.89%</b>
Deuda Nacional	Alimentos	0.46%	0.39%
	Automotriz	0.16%	0.06%
	Banca de Desarrollo	2.50%	1.85%
	Bancario	0.49%	1.11%
	Bebidas	0.43%	0.30%
	Cemento	0.36%	0.06%
	Centros Comerciales	0.07%	0.08%
	Consumo	0.27%	0.21%
	Deuda CP	0.00%	0.01%
	Empresas Productivas del Estado	6.46%	2.34%
	Estados	1.27%	0.62%
	Europesos	0.40%	3.15%
	Grupos Industriales	0.26%	0.52%
	Infraestructura	6.05%	2.99%
	Otros	0.86%	0.96%
	Papel	0.30%	0.06%
	Serv. Financieros	0.22%	0.36%
Siderúrgica	0.00%	0.01%	
Telecom	0.86%	1.30%	
Transporte	0.16%	0.24%	
Vivienda	0.43%	1.47%	
<b>Total</b>	<b>22.01%</b>	<b>18.10%</b>	
Deuda Internacional	Deuda Internacional	0.07%	1.12%
	<b>Total</b>	<b>0.07%</b>	<b>1.12%</b>
Deuda Gubernamental	BONDESD	0.00%	0.87%
	BONOS	46.28%	14.07%
	BPA182	0.00%	0.03%
	CBIC	0.34%	2.95%
	CETES	0.00%	3.65%
	REPORTO	11.31%	4.36%
	UDIBONO	0.64%	22.26%
UMS	0.00%	1.18%	
<b>Total</b>	<b>58.57%</b>	<b>49.37%</b>	
<b>Total</b>	<b>100.00%</b>	<b>100.00%</b>	

#### Evolución de Inversiones



\*\*Considera las inversiones de todo el grupo de SIEFORES Básicas 4  
Cifras al cierre de marzo de 2017

### III) Desempeño

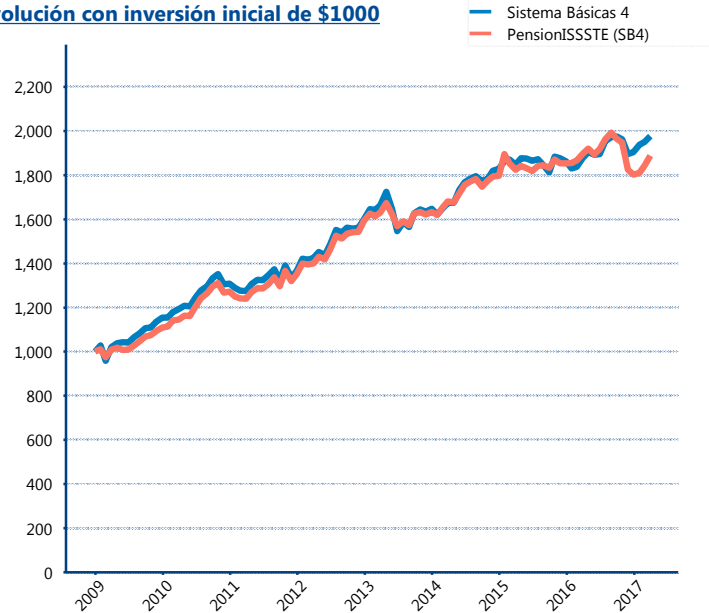
#### Rendimiento Bolsa

Tipo	PensionISSSTE (SB4)	Sistema Básicas 4
1 año	-0.76%	4.92%
2 años	1.97%	3.40%
3 años	3.99%	5.65%
5 años	6.12%	6.69%

#### Indicador de Rendimiento Neto

Siefore	IRN %
Profuturo (SB4)	8.94%
SURA (SB4)	8.43%
Banamex (SB4)	8.13%
<b>PensionISSSTE (SB4)</b>	<b>7.52%</b>
Metlife (SB4)	7.50%
Principal (SB4)	7.37%
XXI-Banorte (SB4)	7.15%
Invercap (SB4)	7.11%
Azteca (SB4)	7.07%
Coppel (SB4)	6.97%
Inbursa (SB4)	5.39%
Promedio Simple	7.42 %
Promedio Ponderado	7.69 %

#### Evolución con inversión inicial de \$1000



Construido con el precio de la Siefore registrado en la Bolsa Mexicana de Valores

### IV) Medidas de sensibilidad y riesgos

#### Evolución del Plazo Promedio Ponderado

